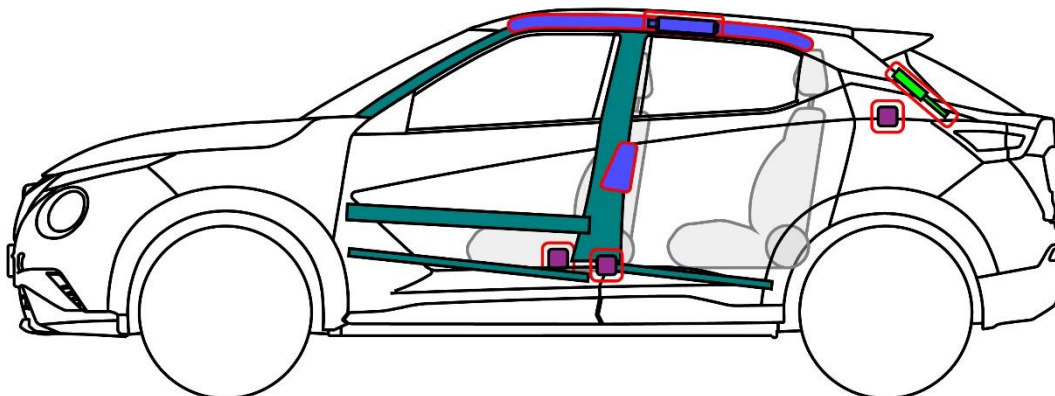
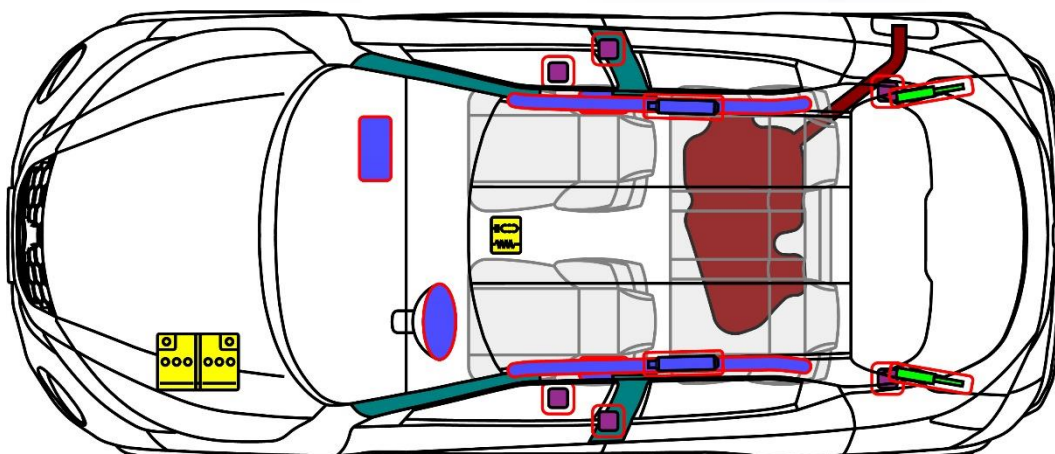




NISSAN

# Juke

TIP: F16, 5 uși SUV  
(2019 -)



	Airbag		Dispozitiv de umflare cu gaz stocat		Pretensionare centurilor de siguranță		Unitate de control SRS		Sistem activ de protecție a pietonilor
	Sistem automat de protecție la răsturnare		Tijă de gaz / arcuri preîncărcate		Zonă de rezistență mare		Zonă care necesită atenție specială		
	Baterie joasă tensiune		Ultracondensator, joasă tensiune		Rezervor de combustibil		Rezervor de gaz		Supapă de siguranță
	Pachet de baterii, înaltă tensiune		Cablu de alimentare pentru tensiune înaltă		Dispozitiv de înaltă tensiune pentru deconectarea tensiunii înalte		Cutie de siguranțe pentru dezactivarea tensiunii înalte		Ultracondensator, înaltă tensiune
	Conținutul rezervorului de combustibil benzină / etanol								

## 1. Identificare / recunoaștere




## 2. Imobilizare / stabilizare / ridicare

### Imobilizați vehiculul:

1. Blocați roțile.
2. Pentru transmisia automată, selectați poziția P (parcare).
3. Setați frâna de parcare
4. Apăsați butonul start/stop




### Puncte de ridicare:

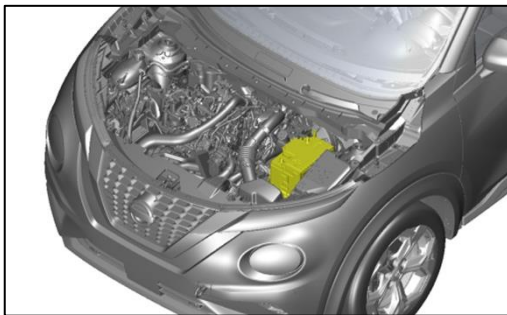
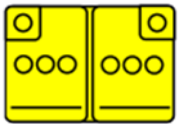


### 3. Înlăturare pericole / reguli de securitate

Accesul la compartimentul motor



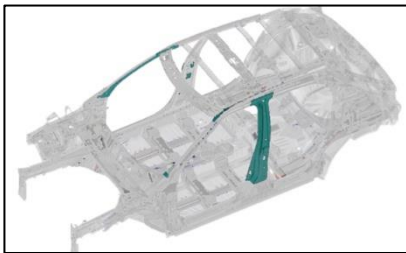
Deconectați bateria de 12 volți



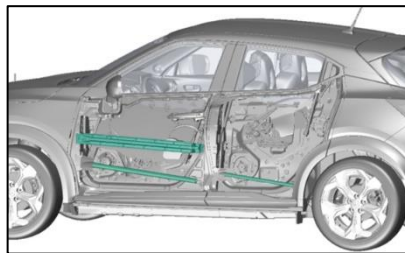
1. Deconectați contactul
2. Deconectați borna negativă (-)
3. Deconectați borna pozitivă (+)

### 4. Accesul la ocupații

Oțel de înaltă rezistență  
în caroserie



Oțel de înaltă rezistență  
în ușă



Ajustarea volanului



Reglare scaun



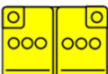










**Tipuri de geamuri:**

- A. Geam stratificat.
- B. Sticlă temperată.





## 5. Energie stocată / lichide / gaze / solide

	12V	 
	R-1234yf 450 ±25 g	   
	46 L	 

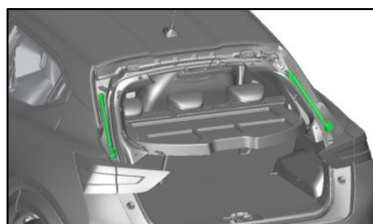
## 6. În caz de incendiu



**FOLOSIȚI CANTITĂȚI MARI DE APĂ CURATĂ**



**STÂLP DE GAZ, RISC DE EFECT DE RACHETĂ**



## 8. Tractare / transport / depozitare

Depozitarea cârligului de recuperare




Locație cârlig față




Locație cârlig spate



Remorcarea



## 10. Explicarea pictogramelor utilizate

	Simbol de avertizare generală		Inflamabil
	Avertisment; temperatură scăzută		Periculos pentru sănătatea umană
	Componentă a sistemului de aer condiționat		Exploziv
	Vehicul alimentat cu combustibil din grupa de fluide 2		Coroziv
	Capotă		Folosiți apă pentru a stinge incendiul